


**MDI - Resolución SE 330/22**

Manifestaciones de Interés - Generación Renovable para disminuir o eliminar Restricciones de Abastecimiento


**GENERACION FORZADA POR RAZONES LOCALES 2021**

Los valores incluidos en las siguientes tablas dan una referencia de la generación forzada en nodos de cada región indicando las centrales térmicas (motores y TG) e importación despachada como generación forzada por razones locales (distribución, potencia, tensión), con gas oil o equivalente durante 2021, por región y provincia; potencia instalada, generación en MW medios por semestre y factor de uso semestral máximo.


						FOR/PI NST =>	9,1%	5,8%		
						SUBTOTAL =>	310	28	18	9,1%
						MW	MW med	MW med	%	
Región	Prov.	TCMPadre	Tipo Gen.	Central	Agente	PINST	FORZ oct-mar	FORZ abr-sep	MAX FORZ / PINST	
NORESTE	CHACO	GO	DI	BARD	CTBQUERG	22	0,10	0,02	0,44%	
NORESTE	CHACO	GO	DI	CAST	CTCASTAG	15	0,56	0,14	3,71%	
NORESTE	CHACO	GO	DI	CHAR	CTCHARSG	20	0,41	0,18	2,06%	
NORESTE	CHACO	GO	DI	LPAL	CTLPALTG	7	0,02	0,01	0,23%	
NORESTE	CHACO	GO	DI	PROC	CTPROCAG	6	0,05	0,02	0,78%	
NORESTE	CHACO	GO	DI	SCHA	CTSMARTG	15	0,30	0,04	1,98%	
NORESTE	CHACO	GO	DI	SPE2	CTSAE2AG	15	0,28	0,06	1,84%	
NORESTE	CHACO	GO	DI	SPEN	CTSAENAG	20	0,34	0,07	1,68%	
NORESTE	CHACO	GO	DI	VANG	CTVANGAG	15	0,56	0,08	3,72%	
NORESTE	CORRIENTES	GO	DI	CORR	CTCORRAG	20	0,25	0,00	1,23%	
NORESTE	CORRIENTES	GO	DI	GOYD	CTGOYASG	13	0,20	0,00	1,55%	
NORESTE	CORRIENTES	GO	DI	ITAT	CTITATTG	7	0,00	0,00	0,06%	
NORESTE	CORRIENTES	GO	DI	PPAT	CTPATRTG	7	0,03	0,01	0,40%	
NORESTE	CORRIENTES	GO	DI	SROS	CTSROSTG	7	0,22	0,02	3,03%	
NORESTE	FORMOSA	GO	DI	FORD	CTFORMAG	30	0,47	0,10	1,57%	
NORESTE	FORMOSA	GO	DI	JUAR	CTJUARG	4	0,78	0,04	19,50%	
NORESTE	FORMOSA	GO	DI	LBLA	CTLBLASG	7	1,15	0,05	16,49%	
NORESTE	FORMOSA	GO	DI	PIRA	CTPIRASG	16	2,34	0,09	14,41%	
NORESTE	MISIONES	GO	DI	ALEM	CTALEMAG	15	5,07	3,45	33,80%	
NORESTE	MISIONES	GO	DI	ARIS	CTARIVSG	15	3,42	1,92	22,78%	
NORESTE	MISIONES	GO	DI	BERI	EMISSANG	2	0,09	0,01	3,88%	
NORESTE	MISIONES	GO	DI	OBEM	EMISSANG	17	0,65	0,07	3,87%	
NORESTE	MISIONES	GO	DI	SANA	EMISSANG	2	0,09	0,02	4,17%	
NORESTE	MISIONES	GO	TG	OBER	EMISSANG	12	0,21	0,00	1,75%	
		IMPORTACION								
NORESTE	MISIONES	IM	IM ARG PY	DORAIN	INTER ARG PY	---	10,58	11,71	---	



						FOR/PINST =>	1,1%	0,2%		
						SUBTOTAL =>	541	5,9	1,0	1,1%
						MW	MW med	MW med	%	
Región	Prov.	TCMPadre	Tipo Gen.	Central	Agente	PINST	FORZ oct - mar	FORZ abr - sep	MAX FOR/PINST	
NOROESTE	CATAMARCA	GO	DI	CATA	EDECATKG	2	0,03	0,00	1,85%	
NOROESTE	CATAMARCA	GO	DI	CATD	CTCATASG	19	1,14	0,03	5,94%	
NOROESTE	CATAMARCA	GO	DI	INTA	CTINTASG	7	0,12	0,01	1,66%	
NOROESTE	CATAMARCA	GO	DI	PICA	CTPINDSG	15	0,51	0,09	3,38%	
NOROESTE	CATAMARCA	GO	DI	SMAR	EDECATKG	3	0,00	0,00	0,09%	
NOROESTE	CATAMARCA	GO	DI	TERV	CTTERESG	8	0,37	0,10	4,56%	
NOROESTE	CATAMARCA	GO	DI	TINO	CTTINOSG	15	0,31	0,01	2,09%	
NOROESTE	JUJUY	GO	DI	LIBE	CTLIBESG	15	0,12	0,01	0,80%	
NOROESTE	LA RIOJA	GO	DI	CHEP	EDELARFG	6	0,04	0,03	0,72%	
NOROESTE	LA RIOJA	GO	DI	CHLE	CTCHILSG	10	0,21	0,08	2,13%	
NOROESTE	LA RIOJA	GO	DI	LRID	CTLARISG	19	0,01	0,00	0,08%	
NOROESTE	LA RIOJA	GO	DI	LRIS	CTLARSSG	10	0,01	0,00	0,05%	
NOROESTE	LA RIOJA	GO	DI	LVIC	EDELARFG	4	0,04	0,12	3,17%	
NOROESTE	LA RIOJA	GO	DI	MILA	EDELARFG	1	0,01	0,00	1,01%	
NOROESTE	LA RIOJA	GO	DI	OLPA	EDELARFG	1	0,00	0,00	0,00%	
NOROESTE	LA RIOJA	GO	DI	PZUE	EDELARFG	4	0,18	0,17	4,44%	
NOROESTE	LA RIOJA	GO	DI	TELL	EDELARFG	4	0,32	0,10	7,18%	
NOROESTE	LA RIOJA	GO	TG	LRIO	GRIOJANG	88	0,01	0,00	0,01%	
NOROESTE	SALTA	GO	DI	ORAD	CTORANS	15	0,20	0,06	1,34%	
NOROESTE	SGO.DEL ESTERO	GO	DI	ANAT	CTANA2SG	12	0,95	0,11	8,25%	
NOROESTE	SGO.DEL ESTERO	GO	DI	BAND	CTBANDEG	33	0,35	0,02	1,08%	
NOROESTE	SGO.DEL ESTERO	GO	DI	NESP	EDESAEGG	6	0,03	0,01	0,47%	
NOROESTE	SGO.DEL ESTERO	GO	TG	LBAN	GELABANG	26	0,00	0,00	0,00%	
NOROESTE	TUCUMAN	GO	TG	IND1	CTINDEPG	50	0,15	0,00	0,30%	
NOROESTE	TUCUMAN	GO	TG	IND2	CTINDE2G	49	0,20	0,00	0,41%	
NOROESTE	TUCUMAN	GO	TG	INDE	GINDEPEG	120	0,60	0,01	0,50%	



						FOR/PINST =>	1,8%	2,4%		
						SUBTOTAL =>	802	14,2	19,6	2,4%
						MW	MW med	MW med	%	
Región	Prov.	TCMPadre	Tipo Gen.	Central	Agente	PINST	FORZ oct - mar	FORZ abr - sep	MAX FOR/PINST	
BUENOS AIRES	BUENOS AIRES	GO	DI	9JUL	CMOREN1G	7	0,01	0,00	0,18%	
BUENOS AIRES	BUENOS AIRES	GO	DI	ARRE	CTARREAG	20	1,13	0,26	5,67%	
BUENOS AIRES	BUENOS AIRES	GO	DI	BOLI	EDENBA1G	4	0,12	0,00	3,15%	
BUENOS AIRES	BUENOS AIRES	GO	DI	COLB	CTCOLBUG	15	0,33	0,09	2,18%	
BUENOS AIRES	BUENOS AIRES	GO	DI	CSAR	CTCSARSG	5	1,32	0,72	26,34%	
BUENOS AIRES	BUENOS AIRES	GO	DI	DAIP	EDENBA1G	3	0,00	0,00	0,06%	
BUENOS AIRES	BUENOS AIRES	GO	DI	GILP	EDENBA1G	5	0,00	0,00	0,01%	
BUENOS AIRES	BUENOS AIRES	GO	DI	HENP	EDENBA1G	2	0,00	0,00	0,24%	
BUENOS AIRES	BUENOS AIRES	GO	DI	JUNI	CTJUNISG	22	1,96	0,75	8,92%	
BUENOS AIRES	BUENOS AIRES	GO	DI	JUNP	EDENBA1G	14	0,01	0,00	0,04%	
BUENOS AIRES	BUENOS AIRES	GO	DI	LINC	CTLINCSG	15	0,72	0,22	4,80%	
BUENOS AIRES	BUENOS AIRES	GO	DI	LOBO	CTLOBOSG	20	3,13	2,10	15,89%	
BUENOS AIRES	BUENOS AIRES	GO	DI	MIR1	CTMIRMEG	20	0,02	0,00	0,09%	
BUENOS AIRES	BUENOS AIRES	GO	DI	VGAD	CTGVILAG	24	1,00	1,37	5,81%	
BUENOS AIRES	BUENOS AIRES	GO	TG	BRA2	CTBRAG2G	59	0,73	1,79	3,05%	
BUENOS AIRES	BUENOS AIRES	GO	TG	BRA3	CTBRAG3G	61	0,39	4,75	7,76%	
BUENOS AIRES	BUENOS AIRES	GO	TG	MDAJ	CATLANTG	30	0,01	0,08	0,28%	
BUENOS AIRES	BUENOS AIRES	GO	TG	PEDR	CTSPED2G	50	0,26	0,43	0,84%	
BUENOS AIRES	BUENOS AIRES	GO	TG	SAL2	CTSALT2G	63	2,40	6,82	10,82%	
BUENOS AIRES	BUENOS AIRES	GO	TG	VGES	CATLANTG	45	0,03	0,04	0,09%	
LITORAL	ENTRE RIOS	GO	DI	LPAZ	CTLAPAZG	11	0,14	0,07	1,31%	
LITORAL	ENTRE RIOS	GO	DI	SSAL	CTSSALVG	11	0,02	0,00	0,17%	
LITORAL	ENTRE RIOS	GO	DI	VIAL	CTVIALAG	10	0,11	0,11	1,09%	
LITORAL	SANTA FE	GO	DI	CERE	CTCERSSG	18	0,09	0,00	0,50%	
LITORAL	SANTA FE	GO	DI	CGOM	CTCGOMEG	67	0,03	0,00	0,04%	
LITORAL	SANTA FE	GO	DI	OCAM	CTVOCAMG	50	0,03	0,01	0,07%	
LITORAL	SANTA FE	GO	DI	PERZ	CTPEREZG	81	0,02	0,00	0,02%	
LITORAL	SANTA FE	GO	DI	RAFA	CTRAFASG	19	0,05	0,00	0,27%	
LITORAL	SANTA FE	GO	DI	RUFI	CTRUFING	32	0,04	0,00	0,12%	
LITORAL	SANTA FE	GO	DI	VTUD	CTVTUESG	19	0,04	0,00	0,23%	



						FOR/PINST =>	0,5%	0,2%		
						SUBTOTAL =>	319	1,5	0,7	0,5%
						MW	MW med	MW med	%	
Región	Prov.	TCMPadre	Tipo Gen.	Central	Agente	PINST	FORZ oct-mar	FORZ abr-sep	MAX FOR/PINST	
CENTRO	CORDOBA	GO	DI	BVIL	CTBELLSG	16	0,17	0,03	1,12%	
CENTRO	CORDOBA	GO	DI	ISVE	CTISLAAG	25	0,33	0,02	1,33%	
CENTRO	CORDOBA	GO	DI	LABO	EPECORDG	5	0,00	0,00	0,07%	
CENTRO	CORDOBA	GO	TG	DFUN	EPECORDG	32	0,00	0,00	0,00%	
CENTRO	CORDOBA	GO	TG	LEVA	EPECORDG	46	0,05	0,10	0,22%	
CENTRO	CORDOBA	GO	TG	SERT	CTRTERCG	60	0,15	0,00	0,25%	
CENTRO	CORDOBA	GO	TG	SFRA	EPECORDG	39	0,17	0,18	0,45%	
CENTRO	CORDOBA	GO	TG	VMAR	EPECORDG	48	0,02	0,00	0,05%	
COMAHUE	LA PAMPA	GO	DI	REAL	CTREALSG	24	0,53	0,21	2,20%	
COMAHUE	RIO NEGRO	GO	DI	BARI	CTBARISG	20	0,09	0,16	0,81%	
COMAHUE	RIO NEGRO	GO	DI	CIPO	CTCIPOAG	5	0,00	0,01	0,15%	