

Mercado a Término Energías Renovables **MATER**

Res. MEyM 281-E-2017

Res. SE 360-2023

Asignación de Prioridad de Despacho 1^{er} trimestre 2024
Jueves 9 de Mayo 2024



MATER

MATER Prioridad de Despacho T1-2024

CAPACIDADES DISPONIBLES

Para la asignación de prioridad del primer trimestre del 2024 se pusieron a disposición las siguientes capacidades máximas por corredor:

- **ANEXO 3 PLENO**

- **PATAGONIA – BUENOS AIRES: sin capacidad**
- **COMAHUE: sin capacidad**
- **CENTRO – CUYO – NOA: 100 MW**
- **MISIONES – NEA – LITORAL: 130 MW**

- **ANEXO 3 REF A**

- **PATAGONIA – BUENOS AIRES: 200 MW (+200 MW Tec. Alt.)**
- **COMAHUE: 600 MW (+200 MW Tec. Alt.)**
- **CENTRO – CUYO – NOA: 500 MW (+100 MW Tec. Alt.)**
- **MISIONES – NEA – LITORAL: 500 MW**



MATER Prioridad de Despacho T1-2024

SOLICITUDES PRESENTADAS

Al cerrar el trimestre se registraron **48** solicitudes por aproximadamente **3700 MW** clasificables como:

- **Asignados REF A:** Proyectos en zonas con capacidad suficiente: **3 proyectos por 163 MW** -> NEA 1 x 25 MW + COMAHUE 2 x 138 MW
- **Asignados PLENO:** Proyecto de Transporte Nuevo/Gen. Renovable con prioridad sobre la obra -> “Cambio Capacitores Serie Olavarría” -> Identificación de proyectos asociados a prioridad ya asignada en el T3-2024 **por 260 MW** (Incluye ampliación de transformación ET BB 500kv)
- **Desempate por FM:** Proyectos en zonas con capacidad insuficiente para todas las solicitudes:
 - COMAHUE REF A: **3 proyectos x 304 MW**
 - CENTRO/CUYO/NOA PLENO y REF A: **23 proyectos x 1610 MW**
 - COM/BSAS REF A: **8 proyectos x 852 MW**
- **No Asignables:** **8 proyectos x 485MW**



MATER – Res MEyM 281/17

Desempate
Factores de Mayoración
PRESENTADOS

MATER Prioridad de Despacho T1-2024

FACTORES DE MAYORACIÓN:

Región Desempate	Sub Región	MW PLENO	FM PLENO (Ponderado)	MW REF A	FM Ref.A (Ponderado)
Centro / Cuyo / Noa	NOA	751	2.75	751	3.44
	CENTRO	343.4	4.59	343.4	3.90
	CUYO	516	7.32	516	7.04
	TOTAL	1610.4	4.61	1610.4	4.69
Comahue	Comahue			303.8	1.55
	TOTAL			303.8	1.55
BsAs	Costa Atlántica			282	4.48
	BsAs Centro Sur			570.4	1.22
	TOTAL			852.4	2.30
TOTAL		1610.4	4.61	2766.6	3.61



MATER Prioridad de Despacho T1-2024

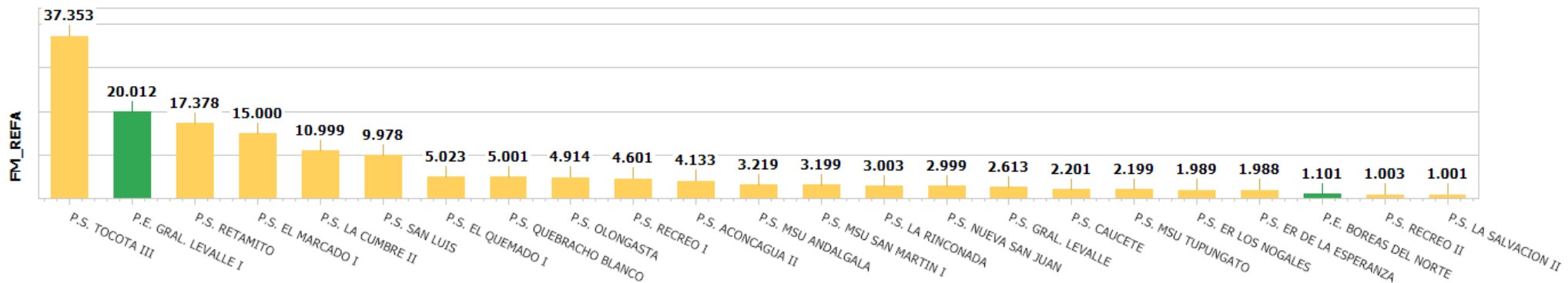
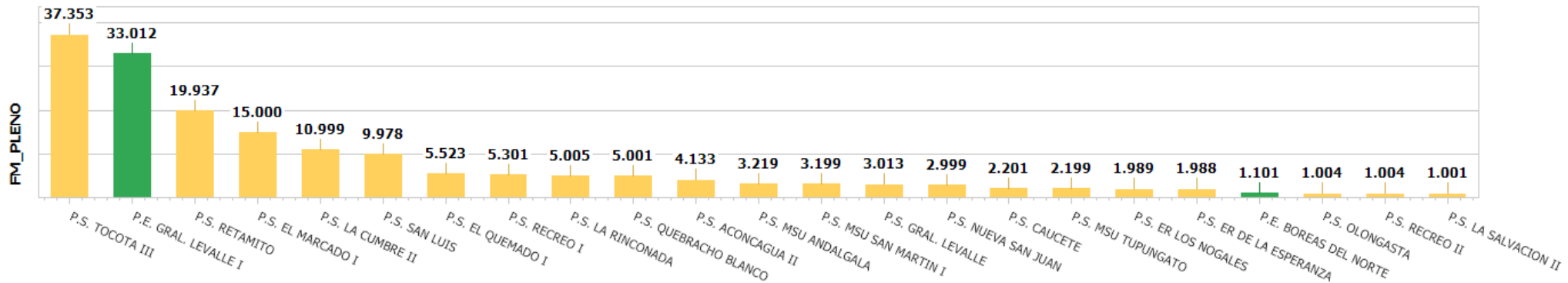
FACTORES DE MAYORACIÓN: Centro / Cuyo

TEC	Sub Región	Proyecto	RAZÓN SOCIAL SOLICITUD	ID PDI	Potencia Máxima Solicitada [MW]	Potencia Mínima Solicitada [MW]	FM Declarado PLENO	FM Declarado Ref. A
SFV	CUYO	P.S. TOCOTA III	GENNEIA S.A.	6311	46	0	37.353	37.353
EOL	CENTRO	P.E. GRAL. LEVALLE I	YPF ENERGIA ELECTRICA S.A.	5037	17	0	33.012	20.012
SFV	CUYO	P.S. RETAMITO	GENNEIA S.A.	6386	30	1	19.937	17.378
SFV	CUYO	P.S. EL MARCADO I	FED COOP ELEC NUEVO CUYO	6170	5	4	15	15
SFV	CENTRO	P.S. LA CUMBRE II	DIASER ENERGIA S.A.S.	5017	15	0	10.999	10.999
SFV	CENTRO	P.S. SAN LUIS	GENNEIA S.A.	5049	40	1	9.978	9.978
SFV	CUYO	P.S. EL QUEMADO I	YPF ENERGIA ELECTRICA S.A.	6223	50	0	5.523	5.023
SFV	NOA	P.S. RECREO I	VIRGEN DEL RECREO S.A.	4172	100	0	5.301	4.601
SFV	CUYO	P.S. LA RINCONADA	PV LA PERLA S.A.	6381	20	2	5.005	3.003
SFV	CENTRO	P.S. QUEBRACHO BLANCO	PALERMO GENERACION DE ENERGIA S.A.	5050	15	10	5.001	5.001
SFV	CUYO	P.S. ACONCAGUA II	ACONCAGUA E.R. S.A.	6010	65	1	4.133	4.133
SFV	NOA	P.S. MSU ANDALGALA	MSU GREEN ENERGY S. A. U.	4160	100	50	3.219	3.219
SFV	NOA	P.S. MSU SAN MARTIN I	MSU GREEN ENERGY S. A. U.	4091	300	50	3.199	3.199
SFV	CENTRO	P.S. GRAL. LEVALLE	LEVALLE SOLAR S.A.	5041	47	15	3.013	2.613
SFV	CUYO	P.S. NUEVA SAN JUAN	PV LA PERLA S.A.	6382	100	60	2.999	2.999
SFV	CUYO	P.S. CAUCETE	PV LA PERLA S.A.	6430	100	60	2.201	2.201
SFV	CUYO	P.S. MSU TUPUNGATO	MSU GREEN ENERGY S. A. U.	6010	100	80	2.199	2.199
SFV	CENTRO	P.S. ER LOS NOGALES	ENERGIAS RENOVABLES LOS NOGALES S.A.	5087	9.5	7.5	1.989	1.989
SFV	CENTRO	P.S. ER DE LA ESPERANZA	ENERGIAS RENOVABLES DE LA ESPERANZA S.A.	5087	7.5	5.5	1.988	1.988
EOL	CENTRO	P.E. BOREAS DEL NORTE	PARQUES EOLICOS BOREAS DEL NORTE S.A.	5049	92.4	40	1.101	1.101
SFV	NOA	P.S. OLONGASTA	ENERGIA DEL FUTURO S.A.	4100	151	30	1.004	4.914
SFV	NOA	P.S. RECREO II	VIRGEN DE LA ESPERANZA S.A.	4166	100	50	1.004	1.003
SFV	CENTRO	P.S. LA SALVACION II	4SOLAR S.A.	5090	100	50	1.001	1.001



MATER Prioridad de Despacho T1-2024

FACTORES DE MAYORACIÓN: Centro / Cuyo



MATER Prioridad de Despacho T1-2024

FACTORES DE MAYORACIÓN: Comahue / BsAs Centro Sur

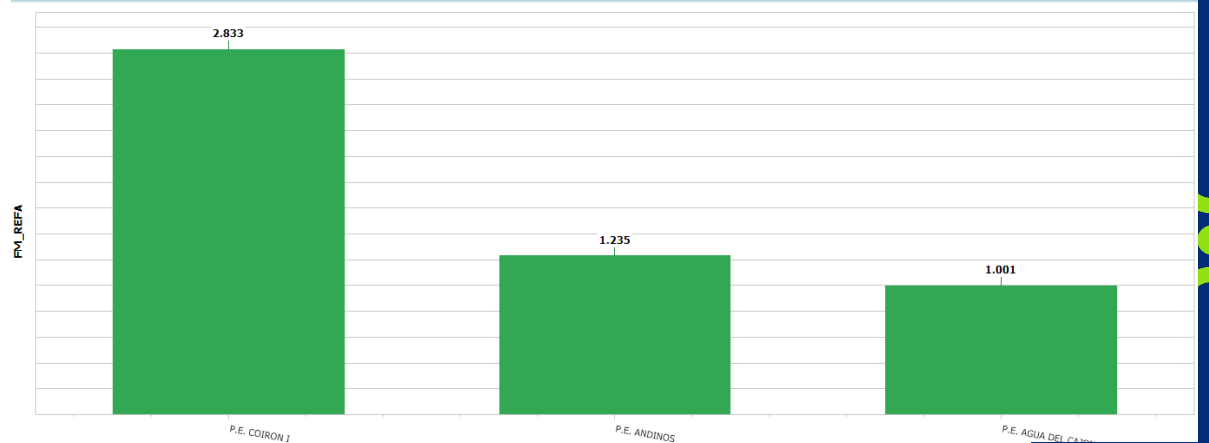
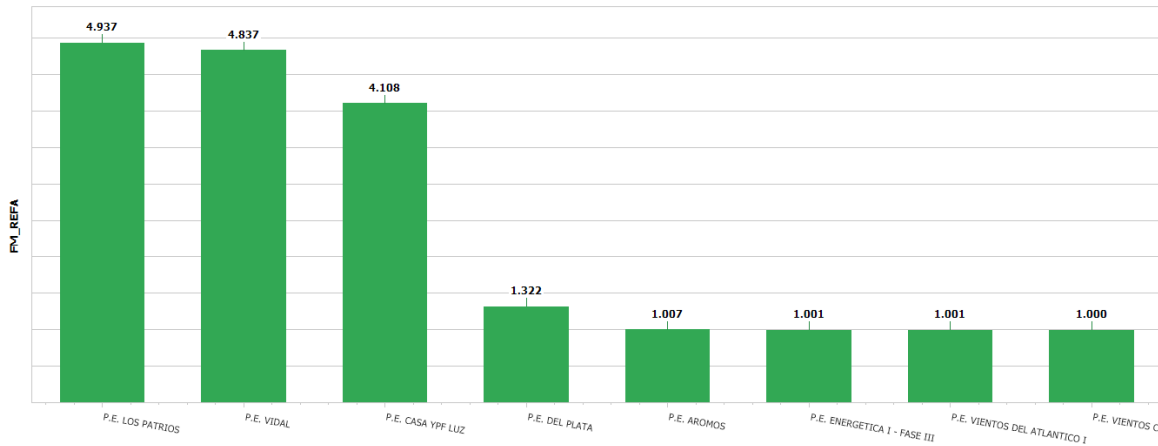
TEC	Sub Región	Proyecto	RAZÓN SOCIAL SOLICITUD	ID PDI	Potencia Máxima Solicitada [MW]	Potencia Mínima Solicitada [MW]	FM Declarado PLENO	FM Declarado Ref. A
EOL	COMAHUE	P.E. COIRON I	GENNEIA S.A.	1070	74	1	-	2.833
EOL	COMAHUE	P.E. ANDINOS	PARQUES EOLICOS ANDINOS S.A.	1070	129.8	74	-	1.235
EOL	COMAHUE	P.E. AGUA DEL CAJON	CAPEX S.A.	1300	100	74	-	1.001

TEC	Sub Región	Proyecto	RAZÓN SOCIAL SOLICITUD	ID PDI	Potencia Máxima Solicitada [MW]	Potencia Mínima Solicitada [MW]	FM Declarado PLENO	FM Declarado Ref. A
EOL	COSTA ATLANTICA	P.E. LOS PATRIOS	GENNEIA S.A.	2040	151.2	70	-	4.937
EOL	COSTA ATLANTICA	P.E. VIDAL	GENNEIA S.A.	2040	100.8	1	-	4.837
EOL	PBA CENTRO-SUR	P.E. CASA YPF LUZ	YPF ENERGIA ELECTRICA S.A.	1154	31	0	-	4.108
EOL	PBA CENTRO-SUR	P.E. DEL PLATA	PARQUES EOLICOS DEL PLATA SA	1155	79.8	79.8	-	1.322
EOL	PBA CENTRO-SUR	P.E. AROMOS	YPF ENERGIA ELECTRICA S.A.	1136	154	47	-	1.007
EOL	PBA CENTRO-SUR	P.E. ENERGETICA I - FASE III	ENERGETICA ARGENTINA S.A.	1159	20	1	-	1.001
EOL	COSTA ATLANTICA	P.E. VIENTOS DEL ATLANTICO I	VIENTOS DEL ATLANTICO I S.A.	2045	30	1	-	1.001
EOL	PBA CENTRO-SUR	P.E. VIENTOS CHOELE I	VIENTOS CHOELE I SA	1004	285.6	120	-	1



MATER Prioridad de Despacho T1-2024

FACTORES DE MAYORACIÓN: Comahue / BsAs Centro Sur





CAMMESA

**COMPAÑÍA
ADMINISTRADORA DEL
MERCADO MAYORISTA
ELÉCTRICO S.A.**

