

CAMMESA

MEMNet - Pasos para activar invitación

MERCADO ELÉCTRICO

Pasos para activar invitación de cuenta MEM


Para la **autenticación de usuarios externos**, CAMMESA utiliza tecnología Microsoft y como mecanismo de seguridad complementario, se requiere el uso de doble factor de autenticación mediante la **App móvil “Microsoft Authenticator”**.

En esta guía le indicaremos los pasos a seguir para activar su cuenta MEM del portal MEMNet.cammesa.com.

Pasos para activar invitación de cuenta MEM



Recibirá una invitación de Microsoft en nombre de CAMMESA



Configure el Authenticator para utilizar con su cuenta MEM

1

2

3

4



Instale la App “Microsoft Authenticator” en su teléfono



Acceda a MEMNet

M Microsoft Invitations en nombre de cammesa.com.ar<invites@microsoft.com>

Para: Usted

CC: no-responder.memnet@cammesa.com.ar



Mar 10/9/2024 09:18

i Proceda con lo incluido en este mensaje de correo electrónico únicamente si la organización que se muestra a continuación es de su confianza. Aunque esto solo ocurre en casos excepcionales, es posible que los usuarios reciban invitaciones fraudulentas de remitentes falsos que se presenten como empresas legítimas. Si no esperaba esta invitación, proceda con cautela.

Organización: cammesa.com.ar

Dominio: cammesa.com.ar

El remitente es quien ha facilitado este mensaje, y no Microsoft Corporation.

Remitente del mensaje
cammesa.com.ar:

“

Acepte la invitación para proceder con la activación de su cuenta MEM

”

Si acepta esta invitación, se le redirigirá a <https://memnet.cammesa.com>

[Aceptar invitación](#)

El remitente de este mensaje de correo electrónico de invitación es cammesa.com.ar (cammesa.com.ar). Tenga en cuenta que es posible que incluya contenido publicitario. cammesa.com.ar no ha proporcionado ningún vínculo a su declaración de privacidad para revisarla. Microsoft Corporation ha facilitado el envío de este correo electrónico, pero no ha validado el remitente ni el mensaje.

Usted ha recibido un correo de Microsoft en nombre de CAMMESA para invitarlo a utilizar su propia cuenta de correo para autenticar en nuestras herramientas.

Acepte la invitación para proceder





enibell@rednetto@hotmail.com

Permisos solicitados por:

cammesa.com.ar
cammesacomar.onmicrosoft.com

Al aceptar, permite que esta organización:

- ✓ Recibir los datos del perfil
- ✓ Recopile y registre su actividad
- ✓ Usar los datos de perfil y los datos de actividad

Solo debe aceptar si confía en cammesa.com.ar. **cammesa.com.ar no ha proporcionado vínculos a sus términos para que los revise.** Puede actualizar estos permisos en <https://myaccount.microsoft.com/organizations>. [Más información](#)

Microsoft no comparte este recurso.

Cancelar Aceptar

Acepte el permiso solicitado por CAMMESA



enibell...@hotmail.com

Se necesita más información

Su organización necesita más información para proteger su cuenta. Antes de realizar cambios en la información de seguridad, debe completar la autenticación multifactor.

[Usar otra cuenta](#)

[Más información](#)

[Siguiente](#)

Es obligatorio el uso de doble factor para autenticación. A continuación se realizarán los pasos necesarios para activarlo.

Garantizar la seguridad de la cuenta

Microsoft Authenticator



Para empezar, obtenga la aplicación.

En el teléfono, instale la aplicación Microsoft Authenticator. [Descargar ahora](#)

Después de instalar la aplicación Microsoft Authenticator en su dispositivo, elija "Siguiente".

[Quiero usar otra aplicación de autenticación](#)

Siguiente

[Quiero configurar otro método](#)

Descargue la aplicación "Microsoft Authenticator" en su teléfono.

Garantizar la seguridad de la cuenta

Microsoft Authenticator



Configuración de la cuenta

Si se le solicita, permita las notificaciones. Luego, agregue una cuenta y seleccione "Cuenta profesional o educativa".

Atrás

Siguiente

[Quiero configurar otro método](#)

En la app de "Microsoft Authenticator" agregue una cuenta (+) de tipo "Cuenta profesional o educativa".

1

2

3

4

Garantizar la seguridad de la cuenta

Microsoft Authenticator

Digitalización del código QR

Use la aplicación Microsoft Authenticator para escanear el código QR. Así, la aplicación Microsoft Authenticator y la cuenta quedarán emparejadas.


Después de escanear el código QR, elija "Siguiente".



¿No puede escanear la imagen?

Atrás

Siguiente



Luego de crear la cuenta, vincúlela mediante el código QR que se muestra en el asistente.

Garantizar la seguridad de la cuenta

Microsoft Authenticator



Vamos a probarlo

Para aprobar la notificación que enviamos a la aplicación, escriba el número que se muestra a continuación.

60

Atrás

Siguiente

[Quiero configurar otro método](#)

Realice una prueba de la configuración de la app Microsoft Authenticator.

Le debería pedir un número, y usted debe ingresar el que se muestra en el asistente.

Garantizar la seguridad de la cuenta

Microsoft Authenticator



✔ Notificación aprobada

Atrás

Siguiente

[Quiero configurar otro método](#)

La notificación fue recibida exitosamente en su teléfono y usted ha procedido correctamente.

1

2

3

4

Garantizar la seguridad de la cuenta

Correcto

¡Muy bien! Ha configurado correctamente la información de seguridad. Elija "Listo" para continuar con el inicio de sesión.

Método de inicio de sesión predeterminado:



Microsoft Authenticator

Listo

La configuración para utilización de doble factor ha sido exitosa.



antiball@redatto@hotmail.com

Permisos solicitados

Portals-MEMNet
cammesa.com.ar

Microsoft no ha publicado esta aplicación.

- Esta aplicación quiere:
- ✓ Iniciar sesión y leer su perfil

La aceptación de estos permisos implica que permite a esta aplicación usar sus datos, tal y como se especifica en las condiciones de servicio y la declaración de privacidad. Puede cambiar dichos permisos en <https://myapps.microsoft.com>. [Mostrar detalles](#)

¿Le parece sospechosa esta aplicación? [Haga clic aquí para informar de ella.](#)

Cancelar Aceptar

Permita que nuestro portal web autentique su cuenta utilizando herramientas de Microsoft.

Página principal




MEMNet está diseñado para facilitar la gestión de información por parte de nuestros usuarios registrados. Aquí, podrás realizar declaraciones de datos, subir documentos importantes y acceder a informes personalizados. Nuestro objetivo es ofrecerte una plataforma segura y eficiente para cumplir con tus obligaciones de manera sencilla y rápida.



Inicie sesión. Se le pedirá que seleccione su cuenta personal vinculada a CAMMESA.



Selección de la cuenta

-  [Redacted Name] @hotmail.com
Conectado
-  [Redacted Name] @cammesa.com.ar
Conectado
-  Usar otra cuenta

Seleccione la cuenta a utilizar para autenticar en MEMNet.

Términos y Condiciones

Acepto los términos y condiciones

Continuar

Acepte los términos y condiciones para poder ingresar.

MEMNet está diseñado para facilitar la gestión de información por parte de nuestros usuarios registrados. Aquí, podrás realizar declaraciones de datos, subir documentos importantes y acceder a informes personalizados. Nuestro objetivo es ofrecerte una plataforma segura y eficiente para cumplir con tus obligaciones de manera sencilla y rápida.



Bienvenido, ya está autenticado en MEMNet.



CAMMESA

**COMPAÑÍA
ADMINISTRADORA DEL
MERCADO MAYORISTA
ELÉCTRICO S.A.**

